

**New features available with update ver. 1.03**

**Nouvelles fonctionnalités avec la mise à jour ver. 1.03**

**Nuevas funciones disponibles con la actualización ver. 1.03**



## Nouvelles fonctionnalités avec la mise à jour ver. 1.03

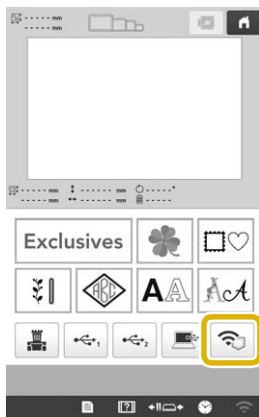
Ce document présente les fonctions ajoutées lors de la mise à jour logicielle.

### Suppression de plusieurs motifs


Quand vous rappelez des motifs de la mémoire de votre machine, d'un support USB, d'un ordinateur ou d'un dossier par le biais d'une connexion par réseau local sans fil, vous pouvez sélectionner plusieurs motifs inutiles et les supprimer en même temps.

#### 1 Appuyez sur l'emplacement depuis lequel vous souhaitez rappeler les motifs.


- Pour cet exemple, nous avons appuyé sur un dossier à rappeler par le biais d'une connexion par réseau local sans fil.



#### 2 Appuyez sur .




#### 3 Pour sélectionner des motifs, appuyez sur la miniature du motif souhaité ou sur (sélectionnez tous les motifs).




→ Les miniatures des motifs sélectionnés s'affichent en bleu.

#### **Mémo**

- Pour désélectionner un motif, vous pouvez soit appuyer une nouvelle fois sur la miniature, soit appuyer sur .

#### 4 Appuyez sur .

→ Appuyez sur  une fois que le message de suppression des motifs sélectionnés est apparu.

## Nuevas funciones disponibles con la actualización ver. 1.03

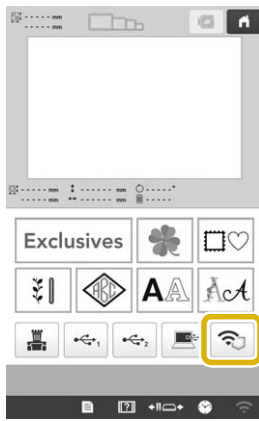
Este documento describe las funciones añadidas con la actualización del software.

### Eliminar varios patrones

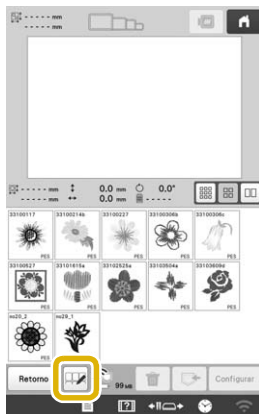
Cuando recupere patrones de la memoria de la máquina, de un dispositivo USB, de un ordenador o de una carpeta a través de una conexión de LAN inalámbrica, puede seleccionar varios patrones innecesarios y eliminarlos a la vez.

#### 1 Toque la ubicación desde la que desea recuperar los patrones deseados.

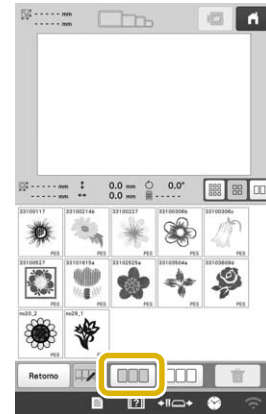
- En este ejemplo, se ha tocado una carpeta para recuperarla a través de una conexión de LAN inalámbrica.



#### 2 Toque .




#### 3 Para seleccionar patrones, toque la miniatura del patrón deseado o bien (seleccionar todos los patrones).




→ Las miniaturas de los patrones seleccionados se muestran de color azul.

#### **Recuerde**

- Para deselegionar un patrón, vuelva a tocar la miniatura o bien toque .

#### 4 Toque .

→ Toque  después de que aparezca el mensaje para borrar los patrones seleccionados.

English  
French  
Spanish

884-T23  
Version 0